

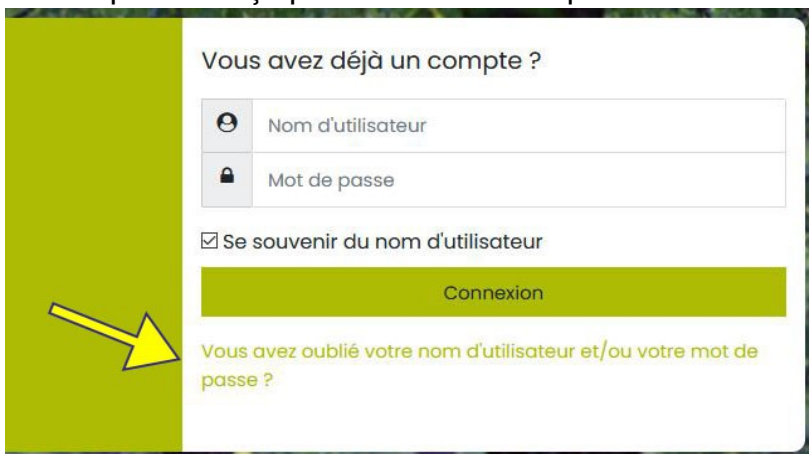
Vous trouverez dans ce tutoriel une aide pour suivre la fréquentation et les travaux de vos apprenants.

1- CONNEXION

<https://arborecole.fr/>

Nom d'utilisateur : votre email

Mot de passe : reçu par email automatique



En cas de perte ou d'oubli de mot de passe, veuillez utiliser la méthode de récupération par nom d'utilisateur.

2- BLOCS

Les pages du cours sont composées de 3 parties :

- le centre avec le contenu du cours,
- la barre de gauche avec quelques liens (certains visibles seulement en étant sur les pages d'un cours)
- la barre de droite avec une colonne de blocs disposés les uns sous les autres (visible que sur les pages de cours).

1. BARRE DE GAUCHE



Se plie et déplie par ce bouton.

Liens visibles en permanence

Accueil : affiche l'accueil du site avec l'accès à vos cours

Tableau de bord : affiche la vue d'ensemble des cours sur lesquels vous êtes inscrit.

Calendrier : affiche un calendrier, Ses fonctionnalités sont décrites plus loin.

Mes cours : affiche la liste des cours sur lesquels vous êtes inscrits et vous permet d'accéder à leur sommaire.

Fichiers personnels : affiche une page sur laquelle vous pouvez télécharger des fichiers personnels jusqu'à 100Mo.

Visibles seulement en étant sur les pages du cours

Sections de cours : permet d'atteindre directement une des sections du cours.

Participants : vous affichez la liste des élèves inscrits dans votre ou vos groupes.

Vous pouvez d'envoyer un message à quelques apprenants en cochant la case à côté de leur nom et en choisissant dans la liste déroulante en bas de la liste «Envoyer un message».

En cliquant sur le nom d'un apprenant, vous avez accès à son profil.

Sur la page du **profil**, vous avez accès aux **rapports** individuels.

Vue d'ensemble des notes : affichage des notes avec note globale et le rapport d'ensemble ou du participant en sélectionnant par les listes déroulantes

Informations détaillées
Adresse de courriel
berai@agroof.net
Pays
France
Ville
Anduze

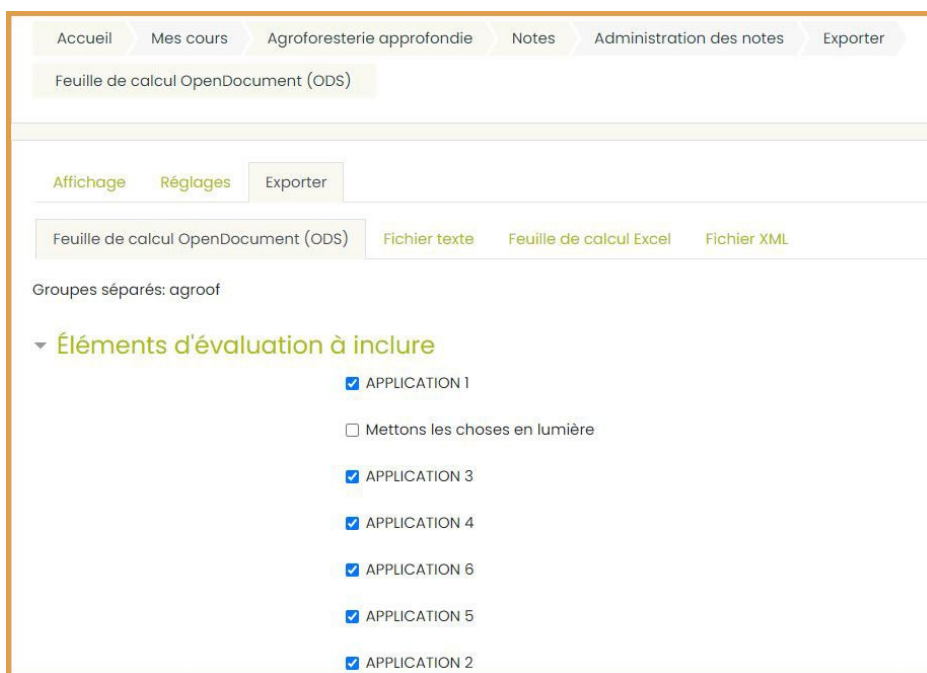
Informations détaillées du cours
Profil de cours
Agroforesterie approfondie
Rôles
Stagiaire
Groupe
agroof

Divers
Profil complet
Annotations
Messages des forums
Discussions de forum

Rapports
Vue d'ensemble des notes

Informations de connexion
Dernier accès au cours
jeudi 10 septembre 2020, 15:57 (60 jours 20 heures)

Notes : permet d'accéder à différents rapports et à exporter les notes du groupe.



En cliquant sur l'onglet «Exporter», puis en cochant les activités clé telles que les applications, vous pouvez exporter les notes de votre groupe sous forme de tableur.

2. BARRE A DROITE



Se plie et déplie par ce bouton

Vous trouverez ci-dessous la description de chaque bloc du plus haut vers le plus bas dans [les pages de cours](#).

Bloc Ma progression



La progression vous permet d'avoir un aperçu individuel du pourcentage de progression de chacun.

En cliquant sur le nom d'un apprenant, vous accédez à une vue des activités effectuées pour un individu.

Liste des tâches pour Camille Béral

Voir tous les étudiants Ajouter des commentaires Bascule

Tous les éléments: 15%

Faire connaissance

Mieux se connaître

Définir

Oui Une grande diversité

Oui Les définitions de l'agroforesterie (AF)

Oui BONUS 1

Vous aurez une vue de tous les apprenants en cliquant sur **Voir tous les étudiants**

et du pourcentage de progression en cliquant sur **Afficher les barres de progression**.

Prévisualisation

Voir la progression

La modification automatique a été activée pour cette liste, mais ces remarques ne seront pas affichées les montre pas.

Groupes séparés: agroof

Cacher les options des éléments

Afficher tous les détails

Ambroise Martin-Chave	<input type="checkbox"/>	0%	(0/84)
Camille Béral	<input checked="" type="checkbox"/>	15%	(13/84)
sébastien dulieu	<input type="checkbox"/>	0%	(0/84)
Virginie SANFELIEU	<input type="checkbox"/>	0%	(0/84)

Prévisualisation

Voir la progression



La modification automatique a été activée pour cette liste, mais ces remarques ne seront pas affichées tant que l'enseignant ne les montre pas.

Groupes séparés: agroof

Cacher les options des éléments

Afficher les barres de progression

Éditer les coches

Prénom Nom	Faire connaissance	Mieux se connaître	Définir	Une grande diversité	Les définitions de l'agroforesterie (AF)	BONUS 1	Agroforesteries traditionnelles	L'agroforesterie dans le monde	Historique
Ambroise Martin-Chave		<input type="checkbox"/>		<input type="checkbox"/>	<input type="checkbox"/>	<input type="checkbox"/>		<input type="checkbox"/>	Fr et vc
Camille Béral		<input type="checkbox"/>		<input checked="" type="checkbox"/>	<input checked="" type="checkbox"/>	<input checked="" type="checkbox"/>		<input checked="" type="checkbox"/>	
sébastien dulieu		<input type="checkbox"/>		<input type="checkbox"/>	<input type="checkbox"/>	<input type="checkbox"/>		<input type="checkbox"/>	
Virginie									

Bloc Mes activités



Permet d'accéder directement à une activité du cours avec un menu dépliant. Les pastilles vertes indiquent les activités effectuées.

Ce sommaire vous permet d'avoir accès aux **activités de test** suivantes pour en connaître les résultats.

1- INTRODUCTION – Définir – **Une grande diversité**

2- PRINCIPES DE FONCTIONNEMENT – La ressource lumière – **Mettons les choses en lumière**

4- SERVICES ECOSYSTEMIQUES –

Nourrir les sols – **La matière organique, facteur de production**

Le climat – **Vers des extrêmes trop récurrents**

La biodiversité – **Intérêts et enjeux**

Toutes les **applications** : 1, 2, 3, 4, 5, 6

BLOC Calendrier



Le calendrier vous indique les événements programmés pour votre groupe/classe et vous permet d'en créer.

Créer un événement

1- Cliquer sur le **mois** écrit en vert, une nouvelle page s'affiche.

mois ▼ Agroforesterie ▾ Nouvel événement

◀ octobre 2020 décembre 2020 ▶

LU	MA	ME	JE	VE	SA	DI
						1
2	3	4	5	6	7	8
9	10	11	12	13	14	15

2- Cliquer sur **NOUVEL EVENEMENT**

3 – Remplissez les champs

Vous devez sélectionner impérativement **Groupe** pour le **type d'événement**.

4 - Enregistrer

Votre groupe aura l'information de l'événement affiché sur son calendrier et il recevra des rappels par email 7, 3 et 1 jours avant la date.

Nouvel événement ×

Nom de l'événement ⓘ

Date 📅

Type d'événement ▾

Cours × Agroforesterie approfondie

▼

Groupe ▾

Ce formulaire comprend des champs requis, marqués ⓘ .
[Afficher plus...](#)

Enregistrer

BLOC Implication dans le cours

Implication dans le cours

Accessible uniquement aux enseignants

Degré d'implication

En cliquant sur **Degré d'implication**, vous affichez la page suivante.

▼ **Configuration du bloc Implication dans le cours** ?

Sélectionnez la plage de dates et l'intervalle maximum entre deux clics d'une même session.

Début de la période ? 28 août 2020 00:00

Fin de la période ? 10 novembre 2020 13:53

Limite entre clics (en minutes) ? 60

Calculer

Tous les membres du groupe *agroof*. Choisissez un membre pour visualiser le détail de son imp

Période du *vendredi 28 août 2020, 00:00* au *mardi 10 novembre 2020, 13:53*

Temps écoulé : 74 jours 14 heures

Temps dédié : 57 heures 13 min

Implication moyenne : 5 heures 43 min

Télécharger en format Excel

	Prénom	Nom	Groupe	Implication dans le cours
	Support	Agroof	agroof	37 heures 18 min
	Camille	Béral	agroof	2 min 53 s

En cliquant sur le nom de votre groupe dans la colonne **Groupe**, vous affichez seulement votre groupe.

Vous pouvez régler les dates de début et de fin de période,

Et vous pouvez télécharger un tableur avec les temps de connexion pour chacun des apprenants.

3- RAPPORTS

Tout le cours

Agroforesterie approfondie

Accueil Mes cours Agroforesterie approfondie

Plus...

Sur toutes les pages du cours, une roue crantée placée à droite vous permet d'accéder à des rapports, différents selon la page où vous êtes.

Depuis page d'accueil du cours



Depuis la page d'accueil du cours, vous accédez à 2 rapports :

- Achèvement de cours
- Indications

Achèvement de cours : affichage de l'état d'achèvement du cours par participant
 Ce tableau vous donne une vue globale des activités effectuées ou non.
 Vous avez la possibilité de télécharger ce tableau en tableur excel.

Groupes séparés: agroof

Tous les participants: 4

Prénom **Tout** A B C D E F G H I J K L M N O P Q R S T U V W X Y Z

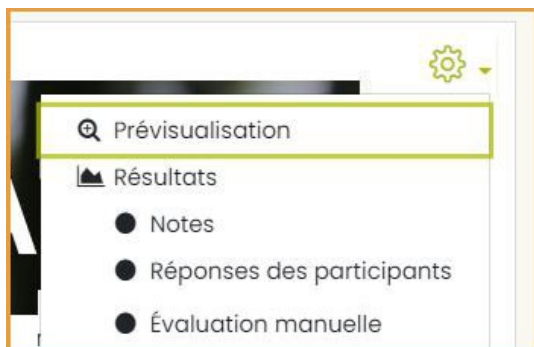
Nom **Tout** A B C D E F G H I J K L M N O P Q R S T U V W X Y Z

Groupe de critères		Activités													
Méthode de combinaison		Tout													
Critères		Mieux se connaître	Une grande diversité	Les définitions de ...	BONUS 1	L'agroforesterie dans le monde	Histoire de l'AF en France ...	BONUS 2	Face aux nouveaux défis	Ils ont osé	Évolution de l'agroforesterie	Histoire des parcelles ...	Bilan et Préalable	BONUS 3	APPLICATION 1
Prénom / Nom	Adresse de courriel														
Camille Béral	beral@agroof.net	<input type="checkbox"/>	<input checked="" type="checkbox"/>	<input checked="" type="checkbox"/>	<input checked="" type="checkbox"/>	<input checked="" type="checkbox"/>	<input checked="" type="checkbox"/>	<input checked="" type="checkbox"/>	<input checked="" type="checkbox"/>	<input checked="" type="checkbox"/>	<input checked="" type="checkbox"/>	<input checked="" type="checkbox"/>	<input checked="" type="checkbox"/>	<input checked="" type="checkbox"/>	<input checked="" type="checkbox"/>
sébastien dulieu	dulieu@agroof.net	<input type="checkbox"/>	<input type="checkbox"/>	<input type="checkbox"/>	<input type="checkbox"/>	<input type="checkbox"/>	<input type="checkbox"/>	<input type="checkbox"/>	<input type="checkbox"/>	<input type="checkbox"/>	<input type="checkbox"/>	<input type="checkbox"/>	<input type="checkbox"/>	<input type="checkbox"/>	<input type="checkbox"/>
Ambroise Martin-Chave	martin-chave@agroof.net	<input type="checkbox"/>	<input type="checkbox"/>	<input type="checkbox"/>	<input type="checkbox"/>	<input type="checkbox"/>	<input type="checkbox"/>	<input type="checkbox"/>	<input type="checkbox"/>	<input type="checkbox"/>	<input type="checkbox"/>	<input type="checkbox"/>	<input type="checkbox"/>	<input type="checkbox"/>	<input type="checkbox"/>
Virginie SANFELIEU	sanfelieu@agroof.net	<input type="checkbox"/>	<input type="checkbox"/>	<input type="checkbox"/>	<input type="checkbox"/>	<input type="checkbox"/>	<input type="checkbox"/>	<input type="checkbox"/>	<input type="checkbox"/>	<input type="checkbox"/>	<input type="checkbox"/>	<input type="checkbox"/>	<input type="checkbox"/>	<input type="checkbox"/>	<input type="checkbox"/>

[Télécharger en format CSV \(UTF-8\)](#)
[Télécharger en format CSV compatible Excel](#)

Indication : affichage des apprenants qui n'ont pas accédé aux cours auxquels ils sont inscrits dans l'intervalle d'analyse fixé (par défaut le mois dernier).
 Cet outil vous permet de relancer par messagerie personnelle les apprenants inactifs depuis 1 mois.

Depuis les pages Applications et quiz



Depuis les pages de test du cours, vous accédez aux résultats sous différentes formes :

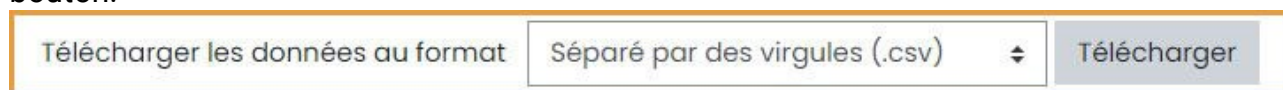
- Notes
- Réponses des participants
- Évaluation manuelle

Notes : affichage pour le groupe des informations suivantes

- état d'achèvement de l'activité (en cours ou terminé)
- date à laquelle l'activité a été effectuée
- temps utilisé

Réponses des participants : affichage des réponses fournies pour tout le groupe

Toutes ces données sont téléchargeables en choisissant le format et en cliquant sur le bouton.



Évaluation manuelle : vous permet d'évaluer les réponses par question, élève par élève. *Cette évaluation manuelle est impossible sur les applications puisqu'elles sont notées automatiquement.*